

Różnicowanie głosek szumiących i syczących s-sz nagłos

- Powtarzaj wiersz za rodzicem pamiętając o : **Uśmiechu**  [s, z, c, dz]

Dzióbku  [sz, rz, cz dż]

“Bociany”

Przyleciały już bociany.
Każdy jest zapracowany.
Gniazdo trzeba by naprawiać!
Nie ma co się zastanawiać!
i na łąkę czas się wybrać!
Trudno się do tego przybrać.

A. Chrzanowska, K.Szoplik

(wiersz pochodzi ze strony <https://blizejprzedszkola.pl/>)

- **Odpowiedz na pytania:**

Kto przyleciał na łąkę?

Jakie były bociany?



Co będą robiły bociany?

Dlaczego musiały naprawiać gniazdo?

Dokąd chciały się potem wybrać?

Po co chciały się wybrać na łąkę?

- Wytnij obrazki i umieść w tabelce w odpowiedniej kolumnie:

S 	Sz 





SOK, SZOP, SARDYNKI, SZAFKA, SZYSZKA, SZOPKA, SARNA, SERCE, SER, SZYNKA, SUKNIA, SZELKI.

- Obejrzyj film

<https://www.youtube.com/watch?v=KHo-4LbWjzw>

Pod koniec filmu proponowana jest praca plastyczna, do wykonania jej potrzebne będą: kartka na tło najlepiej niebieska albo zielona, kółka wycięte z papieru 1 duże 1 małe białe i 1 średnie czarne, biały i czerwony papier lub bibuła, klej i nożyczki.

- Spośród pokazanych obrazków (wcześniej je wytnij) naklej na talerz te, które są przysmakami bociana:



Download from
Dreamstime.com

This watermarked copy image is for previewing purposes only.

ID 96800164

© Aputin308 | Dreamstime.com

- Pokoloruj bociana. Pamiętaj aby zrobić to tak jak on wygląda naprawdę. Czy będzie to biały czy czarny bocian – co pamiętasz na jego temat?



Malowanka pochodzi z serwisu: www.przedszkola.edu.pl

Owocnej pracy i dobrej zabawy!

Aleksandra Sobolewska-Kędzior